

# Isolatsioonitüübel *IPL 95DS*

Lihtne, kiire, elastne ja  
reguleeritav!

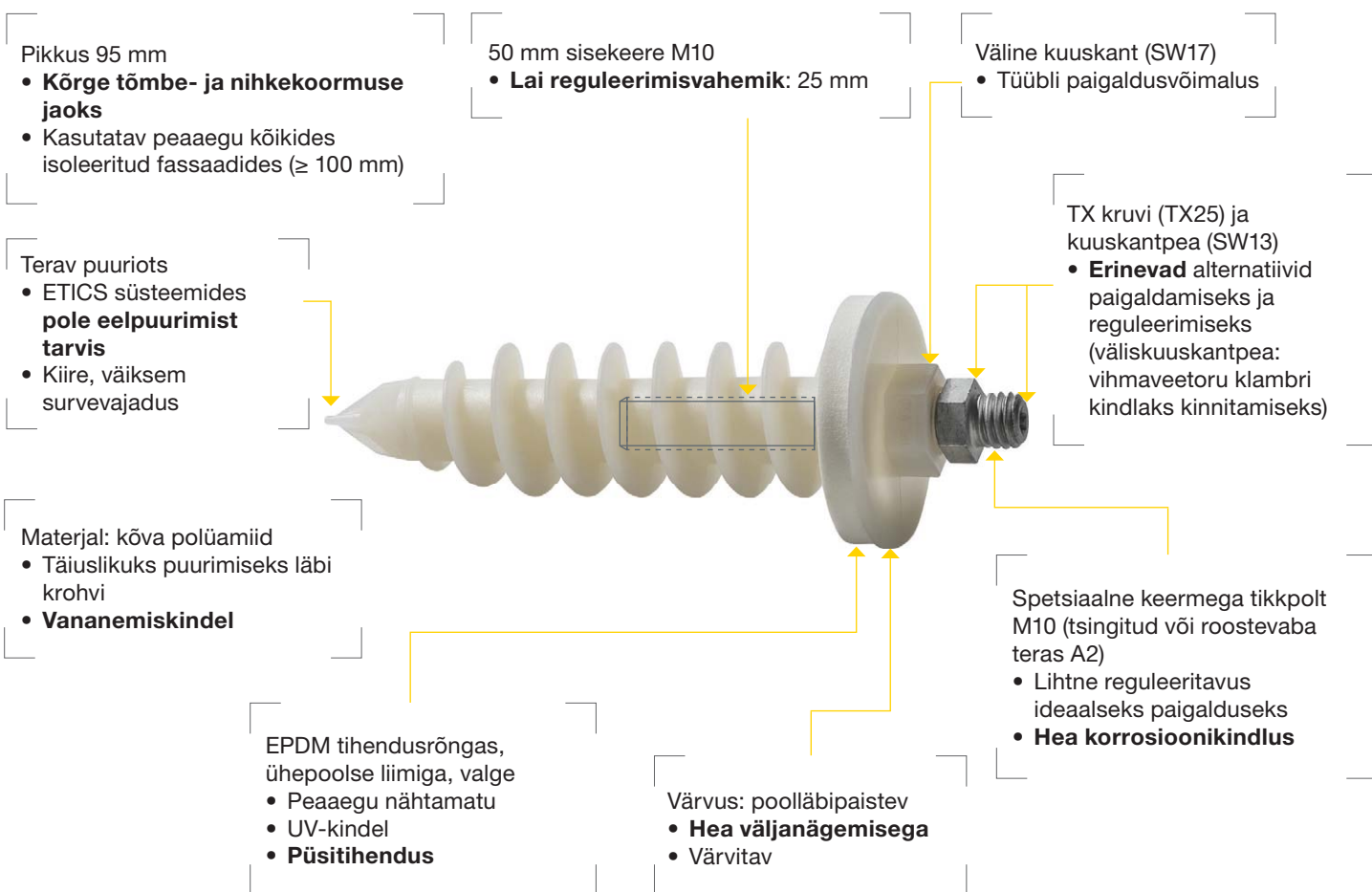
**UUS**  
ja  
**UUENDUSMEELNE**





## Isolatsioonitüübel **IPL 95DS**

Ideaalne lahendus vihmaveetorude kinnitamiseks ilma külmasildadeta ETICS-süsteemides



IPL 95DS tarnitakse kokkupanduna. Spetsiaalne keermega tikkpolt on täielikult korki sisse kruvitud. Vihmaveetoru tavaline kaugus seinast on ligikaudu 30 mm.

- Erakordselt kiire paigaldus
- Lahtiseid osi ei ole



## Isolatsioonitüübel IPL 95DS

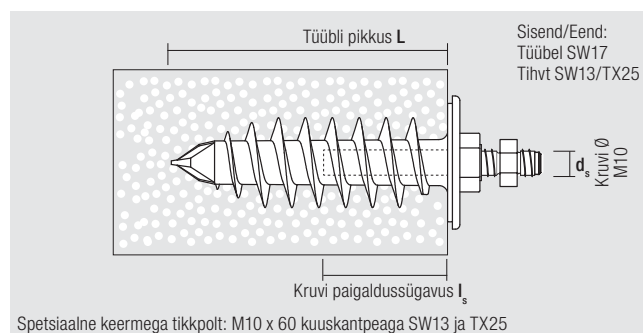



### Eelised

- Ideaalne lahendus vihmaveetorude kinnitamiseks ETICS-süsteemides: lihtne, kiire, elastne ja **reguleeritav!**
- Otsepaigaldus isolatsioonimaterjali – külmasildu ei teki
- Eelpaigaldatud spetsiaalne keermega tikkpolt: ideaalne vihmaveetoru kaugus seinast 30 mm; täiendav käsitsi reguleerimise võimalus 25 mm
- Eelnevalt kokku pandud ilmastikukindlast vahtkummist tihendusrõngas
- Isepuuriv (ETICS krohv  $\leq 7$  mm) ja tugev, vananemiskindel nailontüübel
- Roostevabast terasest A2 või tsingitud spetsiaalne keermega tikkpolt tagab optimaalse korrosioonikindluse

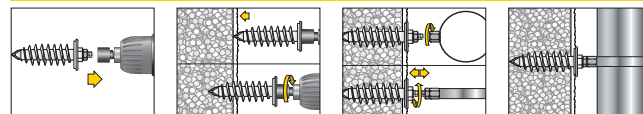
### Sobivad materjalid

- ✓ Välissoojusisolatsiooni komposiitsüsteem (ETICS)
- ✓ Puitkiudisolatsiooniplaadid (eelpuurimine: 13 mm)
- ✓ Kõvad vahtplaadid
- ✓ Polüstüreenplaadid



Spetsiaalne keermega tikkpolt: M10 x 60 kuuskantpeaga SW13 ja TX25

### Paigaldamine



- IPL 95DS saab paigaldada heksagonaalse SW17 (soovitav), heksagonaalse SW13 või TX25 otsikuga.
- Spetsiaalset keermega tikkpolti saab reguleerida kuni 25 mm. Nõuanne: kui tüübel pöörleb, siis fikseerige see paika mutrivõtmega SW17.

### IPL 95DS tihenduskork $\varnothing = 44$ mm

Tüüp	Tootenr		Pikkus (mm)	Sisend/Eend	$d_s$ (mm)	Keermega tikkpoldi materjal	Pakend	
	uus	vana					(tk)	(tk)
IPL 95DS	ZG95IPLDS4	-	95	Tüübel: SW17	M10	Tsinkkattekiht*	4	80
IPL 95DS A2	X95IPLDS4	-	95	Tikkpolt: SW13/TX25	M10	Roostevaba teras A2	4	80

Pakendis 4 tk koos paigaldusjuhendiga

\* Märkimisväärselt parem korrosioonikaitse kui lihttsinkimise korral

### Koormused ja mõõtmised

Tüüp	Kasutamine polüstüreen EPS korral (PS15, PS20) $F_{rec}$ [kN]	Spetsiaalne keermega tikkpolt	Kruvi paigaldussügavus $I_s$	
			min [mm]	maks [mm]
IPL 95DS	0,10	M10, kogupikkus 60 mm Tüübli sisekeere: 50 mm	20	50

$F_{rec}$ : Soovituslik koormus kõigis suundades koos turvalisuskoeffitsiendiga ( $\mu = 7$ )

Apolo MEA Befestigungssysteme GmbH  
Industriestraße 6  
86551 Aichach  
[www.apolofixing.com](http://www.apolofixing.com)  
Tel: +49 (0) 8251-90485-0  
Faks: +49 (0) 8251-90485-49  
E-post: [info@apolofixing.com](mailto:info@apolofixing.com)



**Edasimüüja:**

Kero Trading OÜ  
Veetorni 9  
75301 Jüri  
Telefon +372-5027413  
Faks +372-6216041  
[info@kero.ee](mailto:info@kero.ee)

Tehnilised tooted ja illustatsioonid võivad muutuda. Käesoleva brošüüri osaline või täielik reprodutseerimine on keelatud. Apolo MEA Befestigungssysteme GmbH ei võta vastutust toodud informatsiooni korrektsuse eest.